



ข้อจำกัดความรับผิดชอบ (Disclaimer)

เนื้อหาในส่วนนี้มีขึ้นเพื่อวัตถุประสงค์ในการเผยแพร่ข้อมูลข่าวสารเท่านั้น ทางบริษัทฯ มิได้ให้การรับรองในความถูกต้อง หรือความครบถ้วน หรือแนะนำในข้อมูลเหล่านี้ นักลงทุนควรใช้ดุลยพินิจในการนำข้อมูลมาใช้ตัดสินใจลงทุนอย่างรอบคอบ ความเสียหาย ความผิดพลาดที่เกิดจากการ นำข้อมูลเหล่านี้ไปประกอบการตัดสินใจในการลงทุน ทางบริษัทฯ จะไม่รับผิดชอบในความเสียหายใดๆ ทั้งสิ้น

The following presentations are provided as an information publishing. The Company does not guarantee any accuracy or completeness or promoting of this information. The investor should discrete carefully in the use of any information making decisions for investment. The Company accept no responsibility for any loss or damage that may be incurred as a result of the use of any information contained in the presentation.



ข้อมูลสถิติ กรมการขนส่งทางบก (Department of Land Transport)



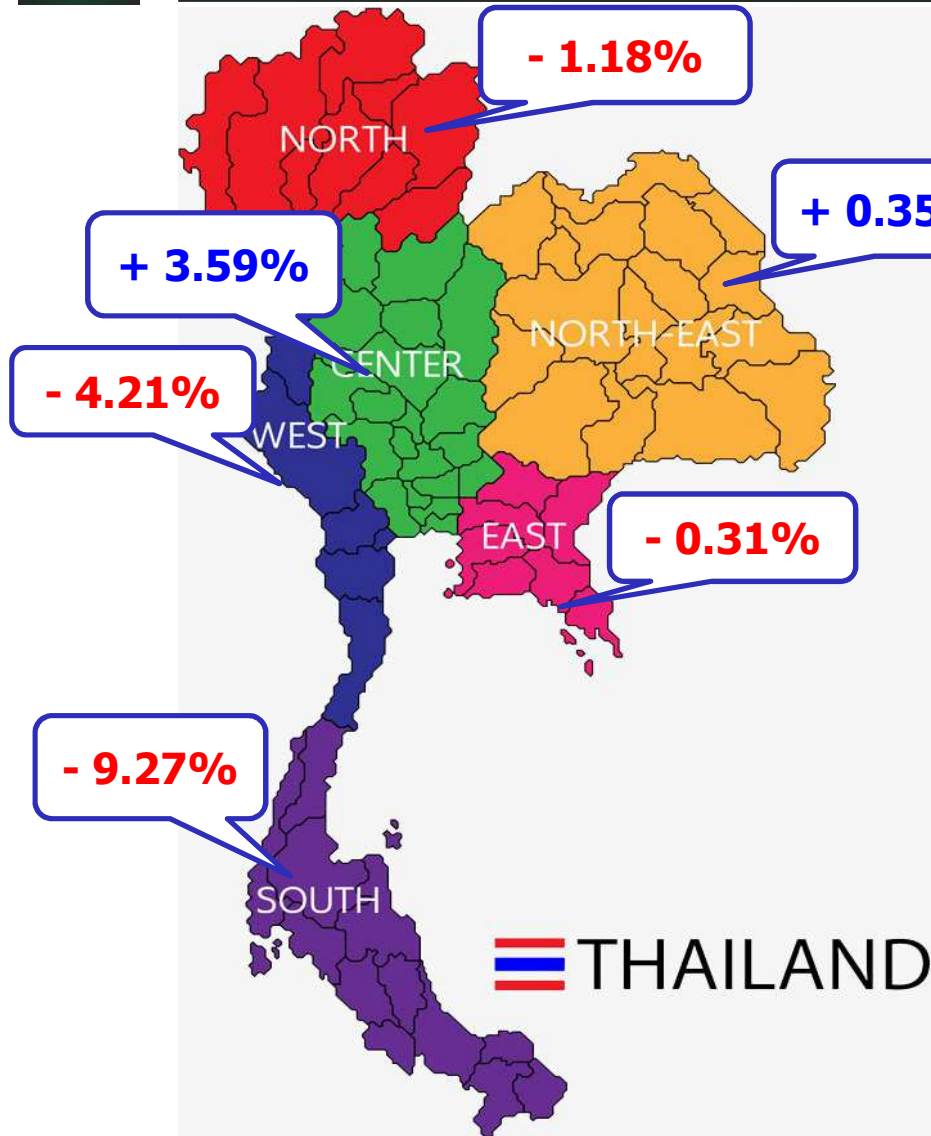
Compare 6M2017 VS 6M2018

Regis Motorcycle

ALL THA -1.56%



ข้อมูลสถิติ กรมการขนส่งทางบก (Department of Land Transport)




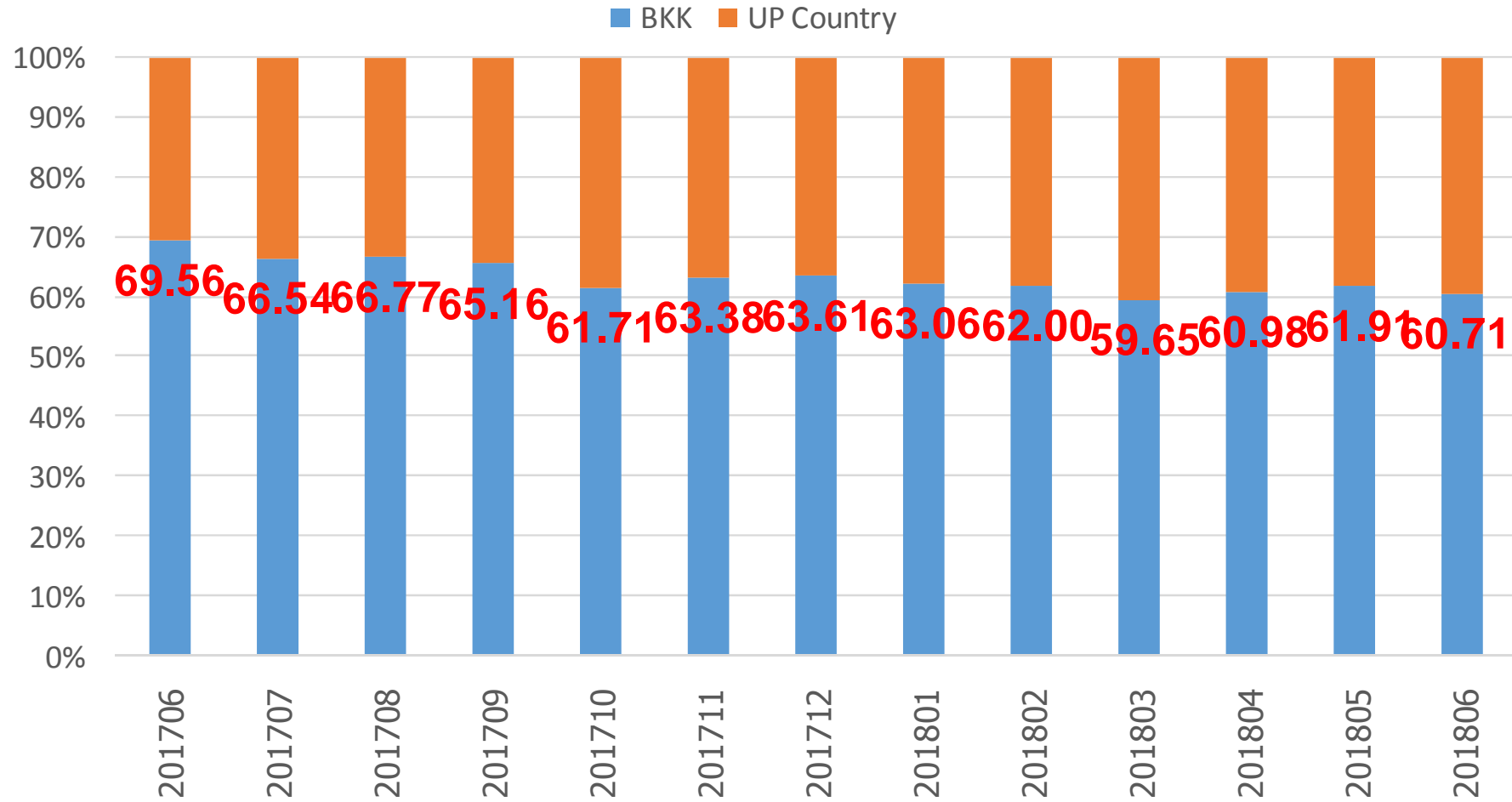
Compare 6M2017 VS 6M2018

Regis Motorcycle

ALL THA -1.56%



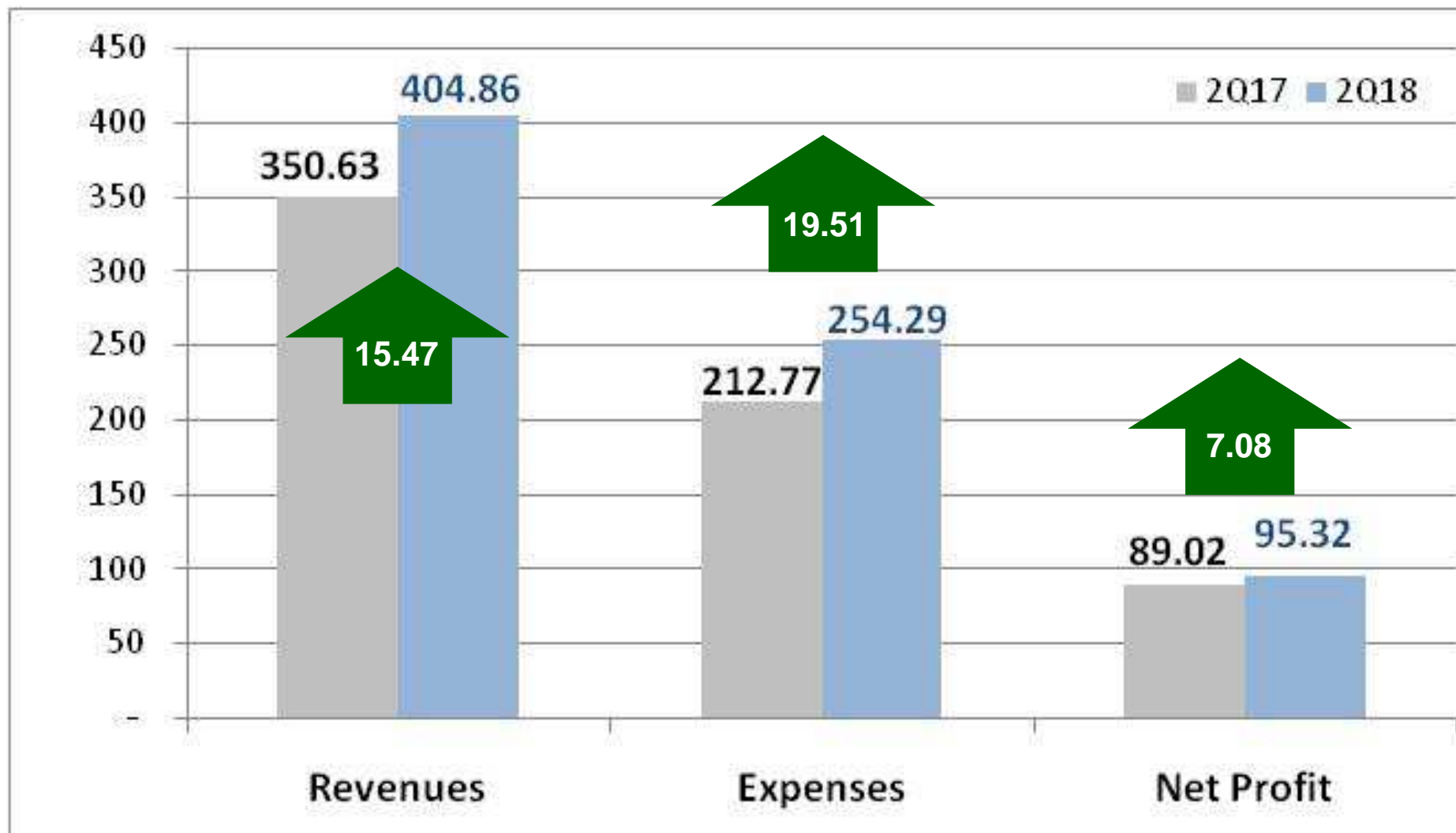
% BKK & Up Country





ผลการดำเนินงานของบริษัท (The Company Financial Result)

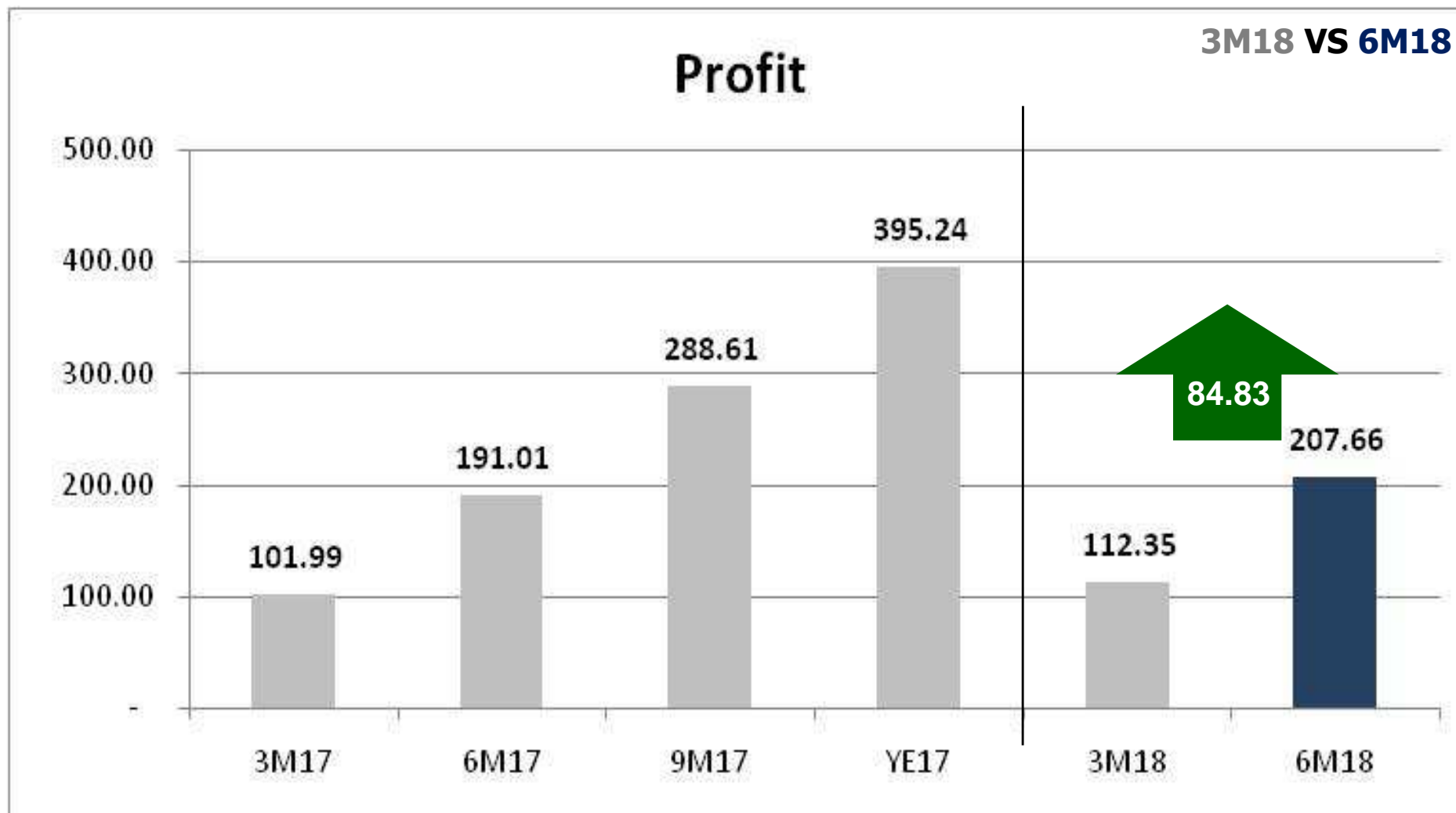
Unit : Million Baht





ผลการดำเนินงานของบริษัท (The Company Financial Result)

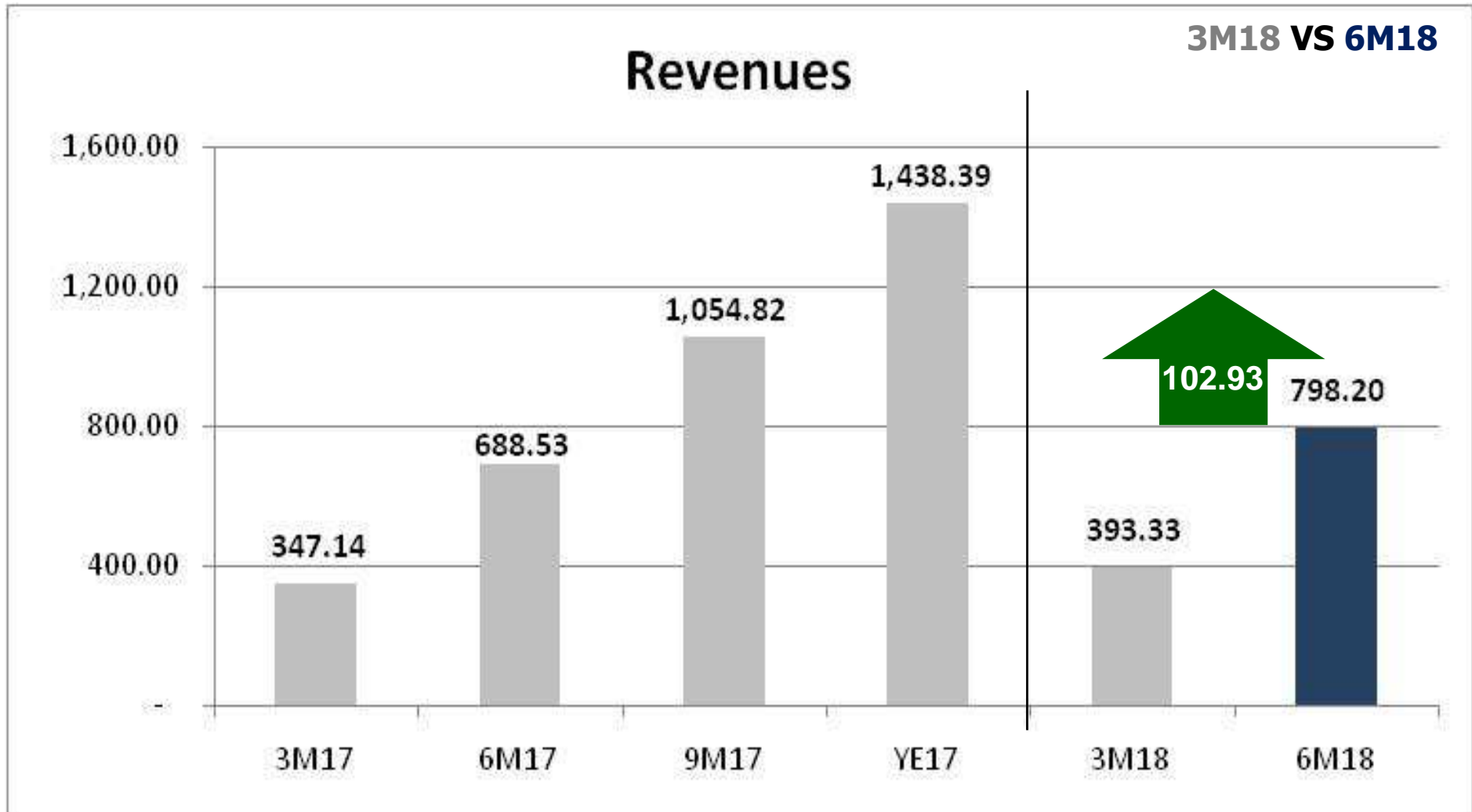
Unit : Million Baht





ผลการดำเนินงานของบริษัท (The Company Financial Result)

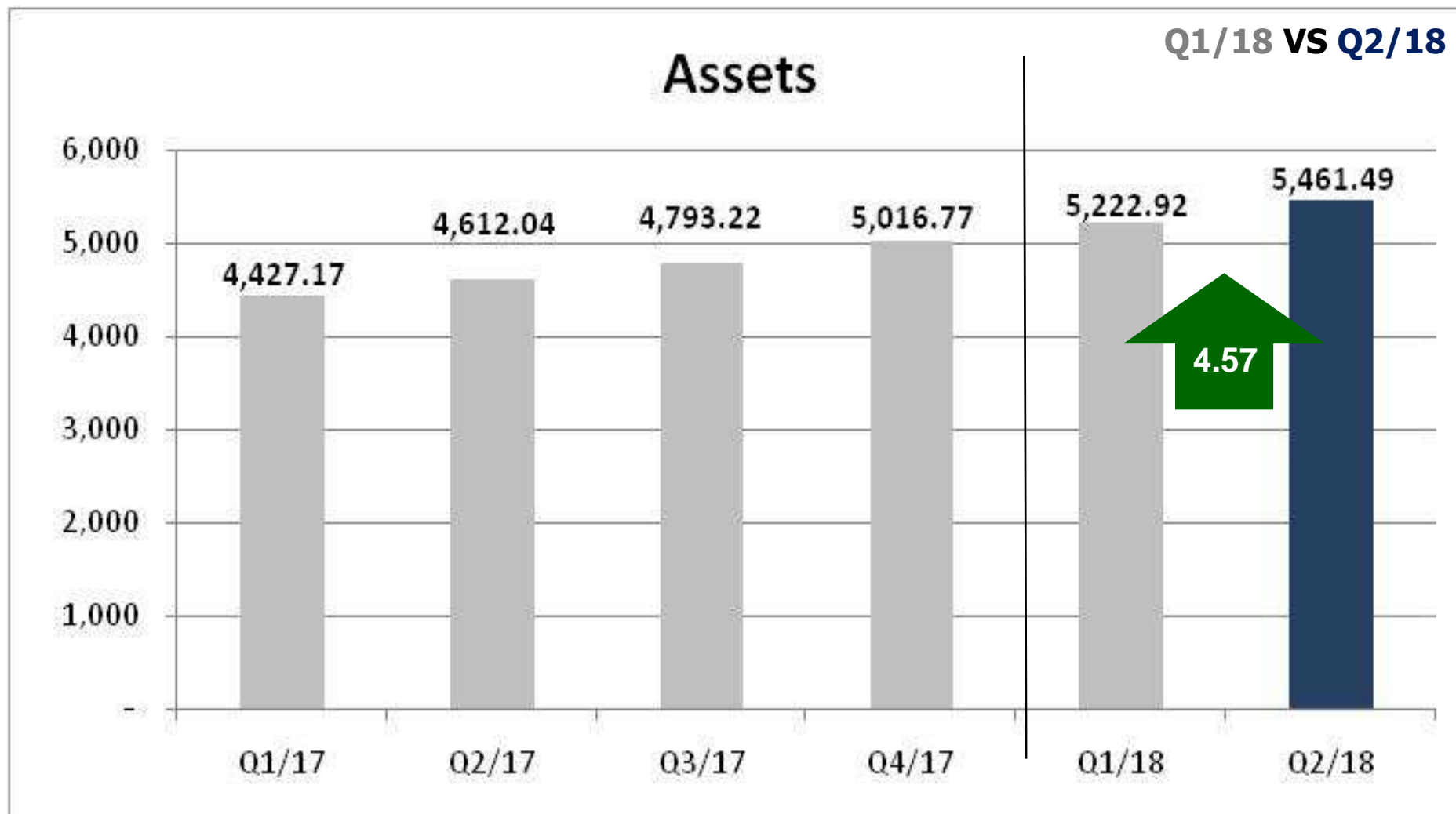
Unit : Million Baht





ผลการดำเนินงานของบริษัท (The Company Financial Result)

Unit : Million Baht





ผลการดำเนินงานของบริษัท (The Company Financial Result)

Unit : Million Baht





ผลการดำเนินงานของบริษัท (Q2-2018 Financial Result)

Asset	Unit : Baht
Current Asset	2,734,231,668
Long-term Asset	2,727,311,470
Total Asset	5,461,543,138

Liabilities	Unit : Baht
Current Liabilities	
Debt Current Liabilities	2,138,174,835
Other Current Liabilities	221,543,093
Long-term Liabilities	
Debt long-term Liabilities	916,429,526
Other Long-term Liabilities	10,937,680
Equity	
Total Equity	2,174,458,004
Total Liabilities and Equity	5,461,543,138



ผลการดำเนินงานของบริษัท (Q2-2018 Financial Result)

Debt Liabilities

Short-term loans from financial institutions	200,000,000
Current portion of long-term loans	1,220,070,069
Current portion of debentures	499,788,577
Short-term loans	218,316,189
Long-term loans – net of current portion	766,489,061
Debenture – net of current portion	149,940,465
Total Debt Liabilities	3,054,604,361



ผลการดำเนินงานของบริษัท (The Company Financial Result)

Credit facility (Left Loan)	Unit : Million Baht June 2018
Revolving Loan	1,100
Fixed Loan	1,200
Promissory Note	-

Outstanding	Unit : Million Baht June 2018
Bill of Exchange	220